


VA | LOKKI ⚡



Kiitos, kun valitsit VA-Lokki-sähköpaimenen!
Lue huolella tämä käyttöohje ennen laitteen käyttöönottoa.

TURVALLISUUS



Tämä laite ei ole tarkoitettu lasten tai muiden sellaisten henkilöiden käytettäväksi, joiden fyysiset, aistinvaraiset tai henkiset ominaisuudet tai kokemuksen ja tiedon puute estävät heitä käyttämästä laitetta turvallisesti, ellei heidän turvallisuudestaan vastaava henkilö valvo heitä tai ole opastanut heille laitteen käyttöä. Lapsia pitää valvoa, jotteivät he leiki tällä laitteella. Älä käsittele tulta akun lähellä. Hävitä vuotavat akut tai paristot varoen. Toimita käytöstä poistetut akut ja paristot kierrätykseen paikallisten säädösten mukaisesti.

Kaikki Lokki-sähköpaimenet täyttävät sähköpaimenille annettujen turvallisuusmääräysten vaatimukset. Siitä huolimatta sähköpaimen ei ole täysin vaaraton. Kuomun antama sähköisku on kivulias ja voi olla vaaraksi etenkin pienille lapsille sekä sydänsairauksista kärsiville henkilöille. Sijoita laite aina eläinten ulottumattomiin sekä suojaan sateelta ja suoralta auringonvalolta. Ne koskevat myös sinua, tutustu määräyksiin ja noudata niitä!

PAIMENEN TOIMINTA



Kun lintu koskettaa johtimia, sähkö kulkee linnun kautta takaisin paimeneen antaen mennessään iskun linnuille.

KÄYTTÖÖNOTTO



Älä asenna paimenta ylösalaisin ja sen voi kiinnittää ruuvilla seinään. Veneestä poistuttaessa paimenta voi myös säilyttää näkyvällä paikalla kuomun alla esim. ohjaajan istuimen päällä.

KUOMUN KYTKENTÄ

Yhdistä musta maadoitusjohto maadoitussymbolilla  merkittyyn napaan.
Yhdistä punainen aitaliitosjohto salamalla  merkittyyn napaan sekä aitaan.

AKUT JA PARISTOT

Voit käyttää paimenta veneen akulla tai neljällä 1,5 V alkaliparistolla (D-koko, tyyppi LR20). Jos sekä akku että paristot ovat asennettuna, paimen käyttää akkua.

Veneen akku:

Kytke akkukaapelin punainen puristin akun (+)-napaan ja musta puristin (-) -napaan.

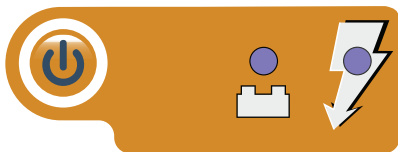
Alkaliparistot:

- Purista paristopitimen kädensijaa ja vedä paristopidin ulos.
- Aseta paristopitimeen neljä paristoa. Napaisuus on piirretty paristopitimeen.
- Työnnä paristopidin paikalleen niin, että se lukittuu paikalleen.



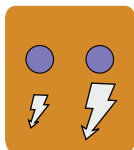
Akkujohdolla ei saa koskettaa johtimia, paimen voi vaurioitua!
Jos käytät paimenta ilman akkua, älä jätä akkujohdtoa maahan, vaan kiinnitä puristimet maadoitusnapaan.

VA-LOKKI TOIMINNOT



Laite käynnistetään painamalla virtakytkintä. Laitteen ollessa käynnissä, virtakytkimen lyhyt painallus vaihtaa tehoa suuren ja pienen välillä. Pitkä painallus sammuttaa laitteen.

TEHOVALO



Valon palaessa pienen salaman kohdalla pienempi teho on päällä, suuren salaman kohdalla täysi laite on täydellä teholla.

PULSSIVALO



Pulssivalo välähtää aitapulssin iskuhetkellä. Valo välähtää kahdesti, jos aidan jännite on alle 2000 voltia. Tarkista tällöin aidan kunto.

AKUN/PARISTON VAROITUSVALO

Kun akku on kytketty, akun/pariston varoitusvalo ilmaisee akun jännitteen.

- Valo ei vilku: Akkujännite on hyvä.
- Valo välähtää kerran: Akun jännite on alle 12,15 voltia. Lataa akku.
- Valo välähtää kahdesti: Akun jännite on alle 11,95 voltia: Lataa akku heti!
- Valo välähtää kolmesti: Akun jännite on alle 11,75 voltia: Akku on tyhjä. Laite aktivoi syväpurkaussuojan, pulssi on hidas ja teho matala. Lataa akku!

Kun veneen akkua eikä verkkolaitetta ole kytketty, akun/pariston varoitusvalo ilmaisee alkaliparistojen jännitteen.

- Valo ei vilku: Paristojännite on hyvä.
- Valo välähtää kerran: Hanki uusi paristo.
- Valo välähtää kahdesti: Vaihda paristo.
- Valo välähtää kolmesti: Paristo on lähes tyhjä. Pulssi on hidas ja teho matala. Vaihda paristo heti!



Pulssivalo lakkaa vilkkumasta, kun paimenen pariston teho ei enää riitä tuottamaan pulssia.

Paimen piippaa kahdesti pulssin aikana, jos aidassa on vikaa tai paimen vaatii käyttäjältä toimenpiteitä.

TAKUU

Myönnämme ostamallenne laitteelle kolmen (3) vuoden takuun, joka kattaa materiaali- ja valmistusvirheet sekä ukkosilmalla sattuneet ylijännitevauriot. Takuu on voimassa kolme (3) vuotta laitteen ostopäivästä. Asiakkaan tulee toimittaa viallinen tuote valmistajalle, jälleenmyyjälle. Takuuvaatimukseen tulee liittää kuvaus viasta, asiakkaan yhteystiedot sekä kopio ostokuitista, josta ilmenee laitteen ostopäivämäärä. Valmistaja korjaa viallisen tuotteen tai vaihtaa sen uuteen tuotteeseen mahdollisimman nopeasti. Takuu ei koske vikoja, jotka ovat aiheutuneet laitteen huolimattomasta käsittelystä, ohjeiden vastaisesta asennuksesta tai käytöstä tai muista valmistajasta riippumattomista syistä. Takuu ei myöskään kata seurannaisvahinkoja, jotka suorasti tai epäsuorasti aiheutuvat paimenen käytöstä tai siitä, että paimenta ei ole voitu käyttää. Valmistajan takuuvastuu rajoittuu enimmillään tuotteen ostohintaan.



Laitteen omatoiminen avaaminen ja korjaaminen on sallittua vain valmistajalle ja valtuutetuille huoltajille. Sähköiskun vaara! Valmistaja ei vastaa näiden sääntöjen rikkomisen seurauksista. Takuu raukeaa jos laite on avattu.